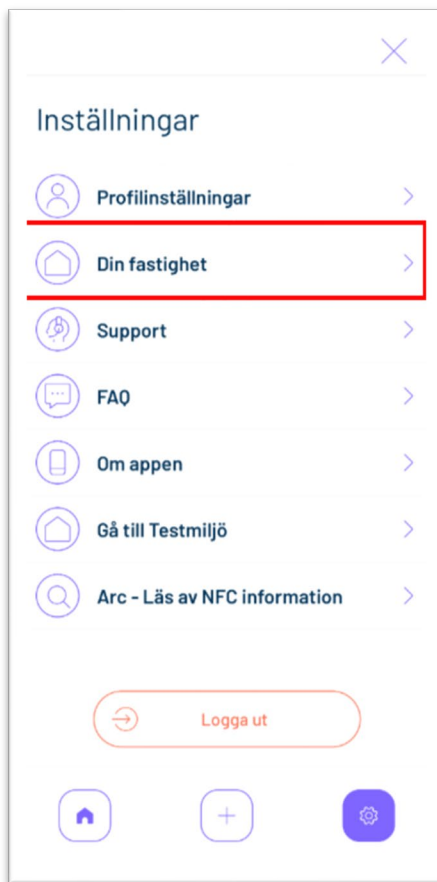
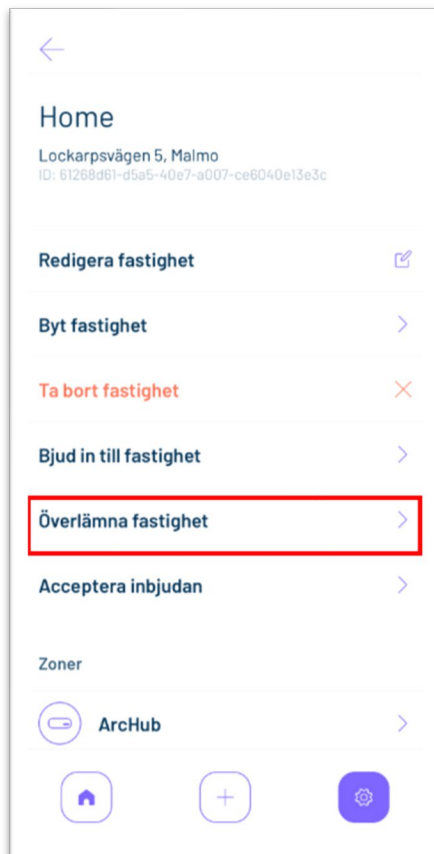


Steg 1: Logga in i MyLK app med ditt befintliga konto

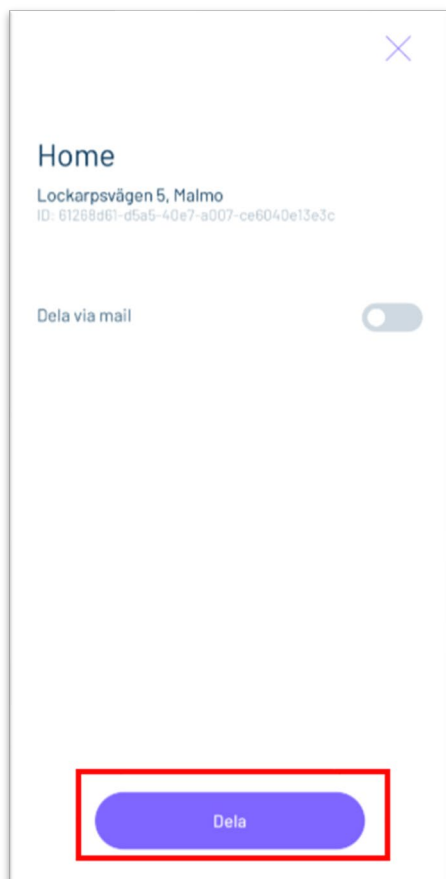
Steg 2: Gå in i **inställningar** och sedan **Din fastighet**



Steg 3: Välj **Överlämna fastighet**



Steg 4: Välj Dela



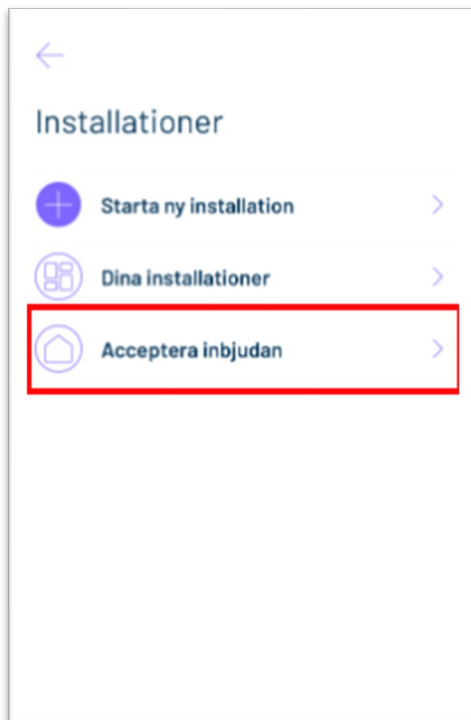
Steg 5: Ta en skärmdump på **din aktiveringskod** i din mobil. Du kan också skicka din kod via mejl eller sms till dig själv. Tryck då på **Dela** knappen.



Steg 6 : Skapa ett **nytt konto** med **en mejladress**.

Steg 7: Tryck på plustecknet och gå in i **Installationer**

Steg 8: Välj **Acceptera inbjudan**



Steg 9: Fyll i din **aktiveringskod** och välj **Acceptera inbjudan**.

