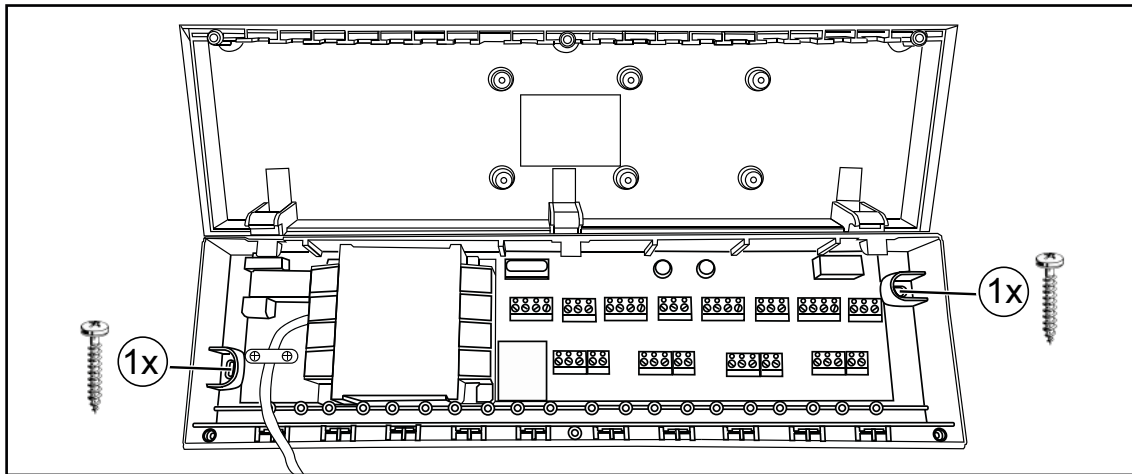
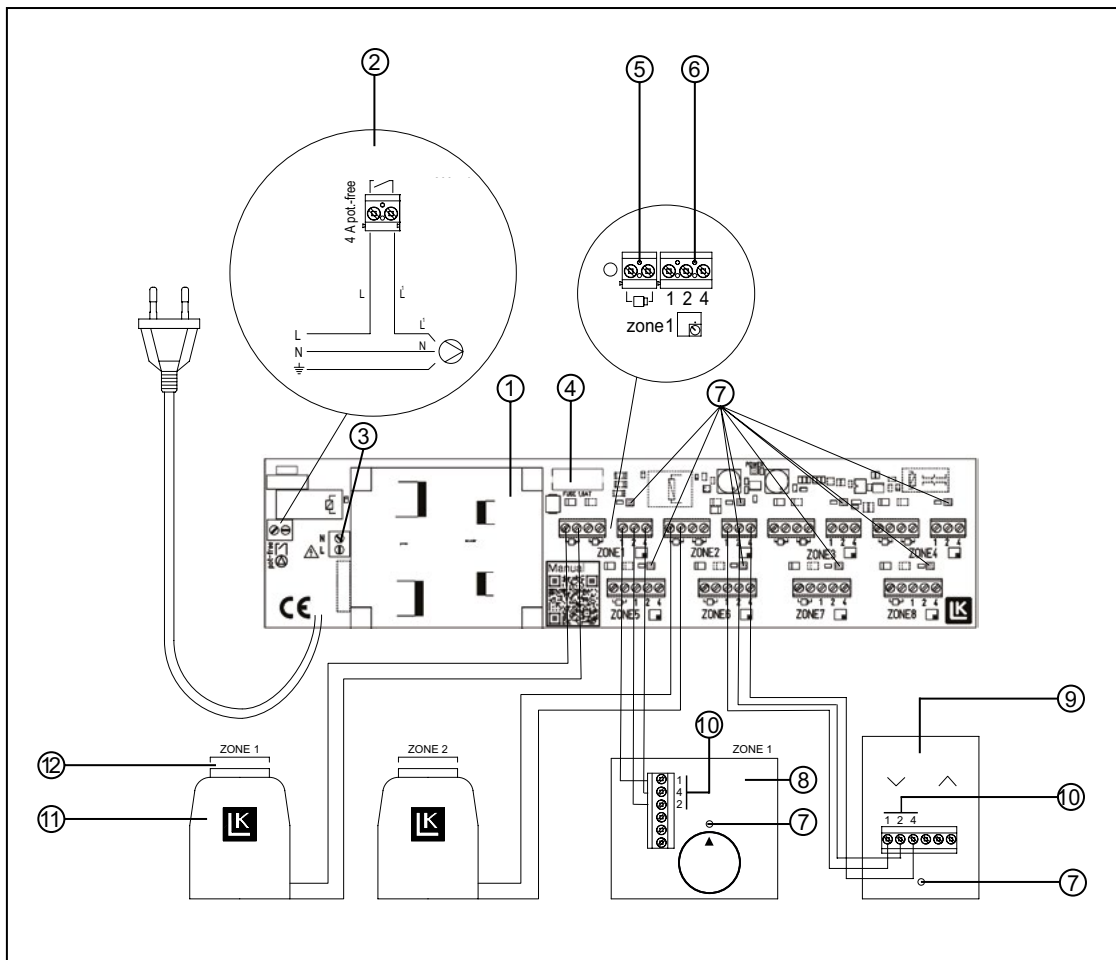


Snabbguide, LK Kopplingsbox V.2-NO

Monteringsanvisning



Kopplingschema



1. LK Kopplingsbox V.2 - NO.
2. * Inkoppling till potentialfritt relä för ev. pumplogik max 4 A (extra dragavlastare finns bipackat).
3. Inkoppling av nätspänning 230 V AC.
4. Säkring, sekundärsida, 1,6At / 5x20mm / 250VAC / ceramic tube / acc. IEC 60127-2-5 (e.g. ESKA 522.719).
5. Inkoppling av LK Ställdon NO, 24 V AC.
6. Inkoppling av LK Rumstermostat S1 NO, 24 V AC eller LK Rumstermostat S2 NO, 24 V AC.
7. Lysdiod.
8. LK Rumstermostat S1 NO, 24 V AC.
9. LK Rumstermostat S2 NO, 24 V AC.
10. Inkoppling till LK Kopplingsbox V.2-NO.
11. LK Ställdon NO, 24 V AC.
12. Lagesindikering.



Exempel på anslutning för en zon


- Rumstermostatens Plint 1 (10), ansluts till kopplingsboxens Plint 1 (6).
- Rumstermostatens Plint 2 (10), ansluts till kopplingsboxens Plint 2 (6).
- Rumstermostatens Plint 4 (10), ansluts till kopplingsboxens Plint 4 (6).
- Ställdonen ansluts i kopplingsboxen till plintarna markerade med "ställdonssymbol" (5).

Koppla till pump (om pump skall användas)



OBS!

Enhetens pumprelä (2) är potentialfritt (spänningslöst).

- Koppla fas (L) via pumprelä. (Fas till pumprelä, bruten fas från pumprelä till pump).
- Koppla Nolla (N) direkt till pump.
- Koppla jord  direkt till pump.

Tekniska data

RSK	241 04 59
Mått	350 x 100 x 60 mm
Primärspänning	230 V AC +/- 10%
Sekundärspänning	24 V AC
Transformatorkapacitet	40 VA
Kapslingsklass	IP 20
Skyddsklass	2
Sekundär säkring	1,6At / 5x20mm / 250VAC / ceramic tube / acc. IEC 60127-2-5 (e.g. ESKA 522.719)
Pumprelä	Max 4 A
Max antal ställdon/kopplingsbox	12 st
Max antal ställdon/utgång	5 st
Max antal termostater/kopplingsbox	8 st

Godkännande

Härmed försäkrar LK Systems AB att LK Kopplingsbox V.2-NO (RSK 241 04 59) överensstämmer med direktiv 2014/30/EU Electromagnetic Compability, 2014/35/EU Low Voltage Directive, 2011/65/EU Restriction of Hazardous Substances.

Bruksanvisning

- Fungerar endast med LK Rumstermostat S1 och LK Rumstermostat S2.
- För att installera produkterna i ditt system, se information på en av följande platser:
 - QR-kod på utsidan av locket till LK Kopplingsbox V.2-NO.
 - QR-kod på detta informationsblad
 - LKs hemsida www.lksystems.se



Säkerhetsinformation

LK Kopplingsbox V.2-NO kan innehålla små delar. Förvara produkten utom räckhåll för små barn.

Miljö/Återvinning

När LK kopplingsbox V.2-NO är uttjänt ska den sorteras som plast och elektronik och lämnas till en återvinningscentral.

